



República de Colombia  
Departamento de Arauca  
Alcaldía Municipal de Tame  
Oficina de Control Interno



**ALCALDIA MUNICIPAL DE TAME  
INFORME TRIMESTRAL DE AUSTERIDAD  
EN EL GASTO PÚBLICO**

**VIGENCIA EVALUADA  
JULIO – SEPTIEMBRE 2019**

**MAGDA FRANCO BLANCO**  
*Profesional asignada como Jefe de Control Interno*

**Tame – Arauca 30 de Septiembre del 2019**

**Todos  
Somos  
TAME**

Alcaldía de Tame - Arauca (2016 - 2019)  
Calle 15 # 14 - 20 Telefax: 8886394  
[www.tame-arauca.gov.co](http://www.tame-arauca.gov.co)  
[controlinterno@tame-arauca.gov.co](mailto:controlinterno@tame-arauca.gov.co)



## PRESENTACIÓN

La Oficina Asesora de Control Interno, en cumplimiento del mandato legal, con periodicidad trimestral y anual, presenta el "Informe de Austeridad y Eficiencia del Gasto Público". El presente informe corresponde al tercer trimestre 2019, fue elaborado con la información suministrada trimestralmente por Secretaría de Hacienda, con el objeto de ser organizada, graficada y analizada para que el Señor Alcalde Municipal sea enterado del avance en el tema y publicarlo en la web del municipio.

La información recepcionada es comparada y analizada teniendo en cuenta los siguientes aspectos: Administración de personal y contratación de servicios personales, Impresos, publicidad y publicaciones, Asignación y uso de teléfonos celulares

El soporte central del presente informe está basado en la evidencia y verificación del cumplimiento normativo; y cuyo resultado, deja ver situaciones y hechos que sirven como herramientas fundamentales que ayudan a determinar el comportamiento y tendencias del gasto frente a las metas institucionales, al igual para identificar aquellos hechos notorios que contribuyan a mejorar la gestión.

Además del análisis de las cifras comparadas, el informe permite plantear algunas conclusiones y recomendaciones.

## OBJETIVO DEL INFORME

Brindar al Señor Alcalde y a la Alta Dirección de la Alcaldía del Municipio de Tame, información relacionada con la Austeridad y Eficiencia del Gasto Público, que sirvan como herramienta de análisis y toma de determinaciones, el cual obedece principalmente a las erogaciones que realiza la administración para el funcionamiento y cumplimiento de su función constitucional y legal durante el tercer trimestre de la vigencia 2019.

## MARCO NORMATIVO

- Constitución Política de Colombia de 1991 (Artículos 209, 339 y 46)
- Decreto 26 de 1998, "Por el cual se dictan normas de austeridad en el gasto Público"
- Decreto 1737 de 1998. "Por el cual se expiden medidas de austeridad, eficiencia y Se someten a condiciones especiales la asunción de compromisos por parte de las entidades públicas que manejan recursos del Tesoro Público"
- Decreto 1738 de 1998, "Por el cual se expiden medidas para la debida recaudación y administración de las rentas y caudales públicos tendientes a reducir el gasto público,"
- Decreto 2209 de 1998, "Por el cual se modifican parcialmente los Decretos 1737 y 1738 del 21 de agosto de 1998".
- Decreto 2445 de 2000. "Por el cual se modifican los artrCuios8o, 12, 15y17del Decreto 1737 de 1998 ",
- Decreto 2465 de 2000, "Por el cual se modifica el artículo 8º.del Decreto 1737 de 1998



República de Colombia  
Departamento de Arauca  
Alcaldía Municipal de Tame  
Oficina de Control Interno



- Decreto 1094 de 2001, "Por el cual se modifica parcialmente el Decreto 1737 de 121 de agosto de 1998'.
- Decreto 1598 de 2011, "Por el cual se modifica el artículo 15 del Decreto 1737 de 1998'
- Ley 1474 de julio de 2011. "Por la cual se dictan normas orientadas a fortalecer los mecanismos de prevención, investigación y sanción de actos de corrupción y la efectividad del control de la gestión pública".
- Directiva Presidencia 103 de abril 3 de 2012. Plan de mejoramiento, informe mensual de seguimiento, austeridad del gasto.
- Directiva Presidencial 04 del 3 de abril de 2012. "Eficiencia administrativa y lineamientos de la política cero papel en la administración pública"
- Decreto 0894 de mayo 14 de 2012, "Por el cual se modifica el artículo 22 del Decreto 1737 de 1998 "
- Directiva Presidencial 06 del 2 de diciembre de 2014, 1nstrucciones para la reducción de gastos.
- Directiva Presidencial No. 01 de febrero 10 de 2016. 1nstrucciones en el marco del Plan de Austeridad iniciado por el Gobierno Nacional desde 2014"
- Decreto Nacional 1068 del 26 de mayo de 2015.
- Decreto Nacional No. 1499 de 2017.
- Decreto Nacional No. 648 de 2017.

**INFORME DE AUSTRIDA Y EFICIENCIA EN EL GASTO PÚBLICO**

La Oficina de Control Interno, en su rol de evaluación y seguimiento y en cumplimiento de las normas vigentes, presenta el informe de "Austeridad y Eficiencia del Gasto Público" correspondiente al tercer trimestre del año 2019 comparado con igual periodo vigencia 2019, este análisis muestra el comportamiento de los gastos efectuados durante los meses de julio, Agosto y Septiembre del 2019 así:

**COMPARATIVO SEGUNDO Y TERCER TRIMESTRE 2019**

| CONCEPTO                        | SEGUNDO TRIMESTRE 2019 | TERCER TRIMESTRE 2019 | VARIACIÓN EN \$ | VARIACIÓN EN % |
|---------------------------------|------------------------|-----------------------|-----------------|----------------|
| Honorarios Profesionales        | 7.916.667              | 28.000.000            | - 20.083.333    | -253,68        |
| Remuneración Servicios Técnicos | 10.920.000             | 25.380.000            | - 14.460.000    | -132,42        |
| Telefonía Celular               | 1.325.074              |                       | - 3.451.527     | -260,48        |
| Telefonía fija                  | 834.848                | 630.022               | 204.826         | 24,53          |
| Acueducto y Alcantarillado      | 22.100.850             | 18.790.700            | 3.310.150       | 14,98          |
| internet                        | 2.546.600              | 4.776.600             | - 2.230.000     | -87,57         |
| energía                         |                        |                       |                 | 8,59           |



República de Colombia  
Departamento de Arauca  
Alcaldía Municipal de Tame



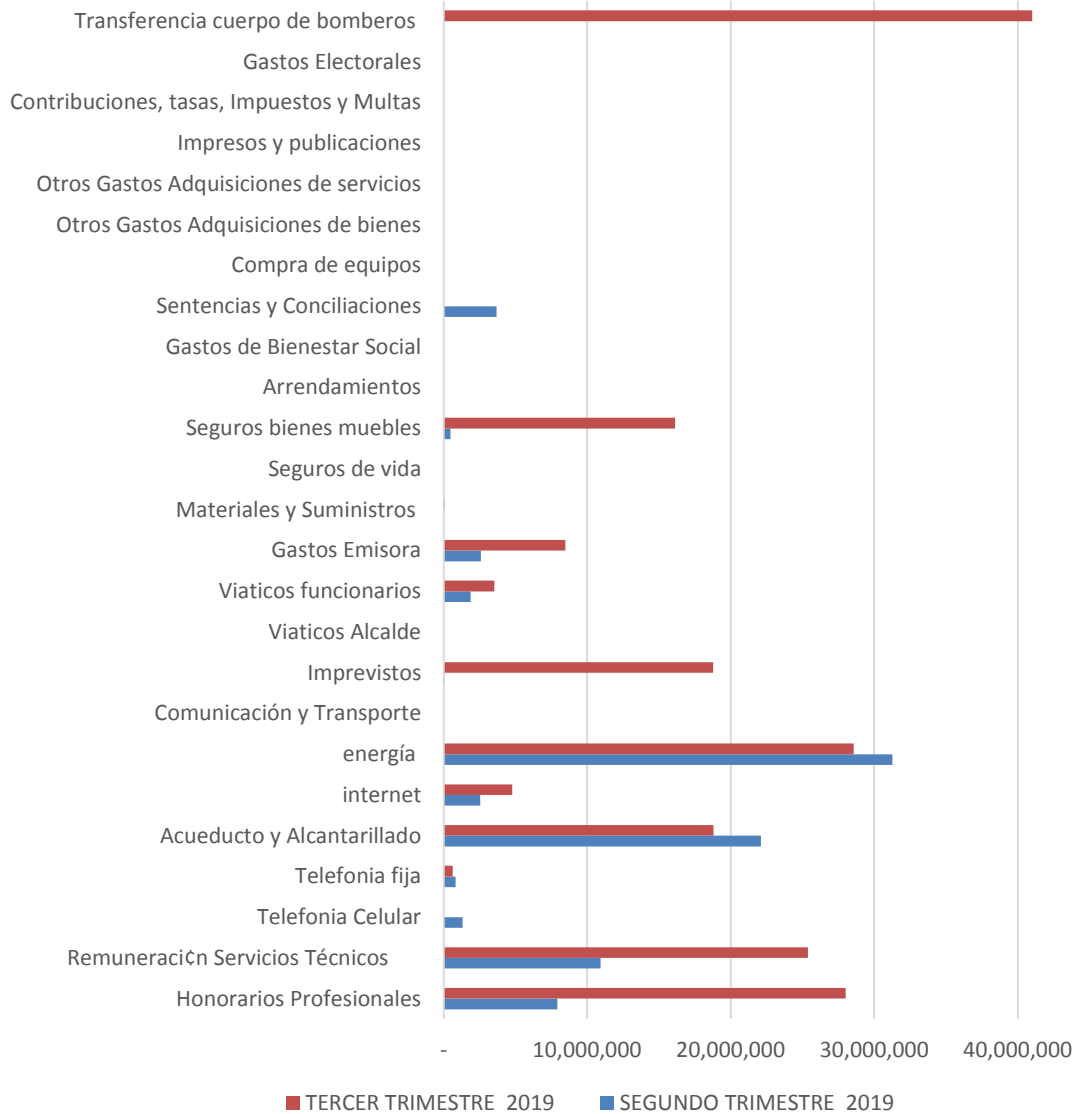
|   | 31.03.19  | 31.03.14   | 2.686.057    |           |
|---|-----------|------------|--------------|-----------|
| Comunicación y Transporte                 | 0         | 0          | -            |           |
| Imprevistos                               | 52.609    | 18.774.695 | - 18.722.086 | -35587,23 |
| Viáticos Alcalde                          | 0         | 0          | -            |           |
| Viáticos funcionarios                     | 1.868.862 | 3.520.113  | - 1.651.251  | -88,36    |
| Gastos Emisora                            | 2.600.000 | 8.487.479  | - 5.887.479  | -226,44   |
| Materiales y Suministros                  | 0         | 59020      | - 59.020     |           |
| Seguros de vida                           | 0         | 0          | -            |           |
| Seguros bienes muebles                    | 480.100   | 16.128.383 | - 15.648.283 | -3259,38  |
| Arrendamientos                            | 0         | 0          | -            |           |
| Gastos de Bienestar Social                | 0         | 0          | -            |           |
| Sentencias y Conciliaciones               | 3.677.185 | -          | 3.677.185    | 100,00    |
| Compra de equipos                         | -         | -          | -            |           |
| Otros Gastos Adquisiciones de bienes      | 0         | 0          | -            |           |
| Otros Gastos Adquisiciones de servicios   | 0         | 0          | -            |           |
| Impresos y publicaciones                  | 0         | 0          | -            |           |
| Contribuciones, tasas, Impuestos y Multas | 0         | 0          | -            |           |
| Gastos Electorales                        | 0         | 0          | -            |           |
| Transferencia cuerpo de bomberos          |           | 4100000    | - 41.000.000 |           |

**GASTOS TOTALES 85.579.191 194.117.352 - 113.314.761 - 39.494**



La información financiera fue suministrada por la Secretaria de hacienda Municipal, La variación negativa indica que el gasto se ha incrementado y la variación positiva demuestra disminución en el gasto.

### COMPARATIVO SEGUNDO Y TERCER TRIMESTRE 2019

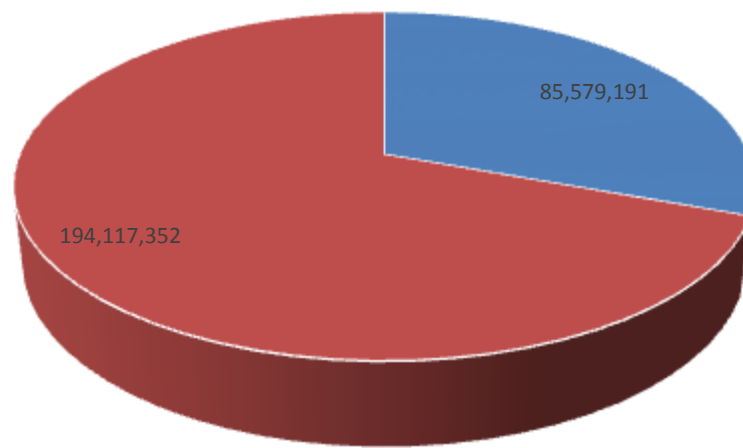




**CONSOLIDADO AUSTERIDAD EN EL GASTO PÚBLICO  
- COMPARATIVO SEGUNDO Y TERCER TRIMESTRE 2019**

| GASTOS TOTALES | SEGUNDO TRIMESTRE<br>2019 | TERCER<br>TRIMESTRE<br>2019 | VARIACIÓN EN<br>\$ | VARIACIÓN EN % |
|----------------|---------------------------|-----------------------------|--------------------|----------------|
|                | 85.579.191                | 194.117.352                 | - 113.314.761      | -39.494%       |

**COMPARATIVO SEGUNDO Y TERCER TRIMESTRE 2019-  
AUSTERIDAD EN EL GASTO**



■ SEGUNDO TRIMESTRE 2019 ■ TERCER TRIMESTRE 2019

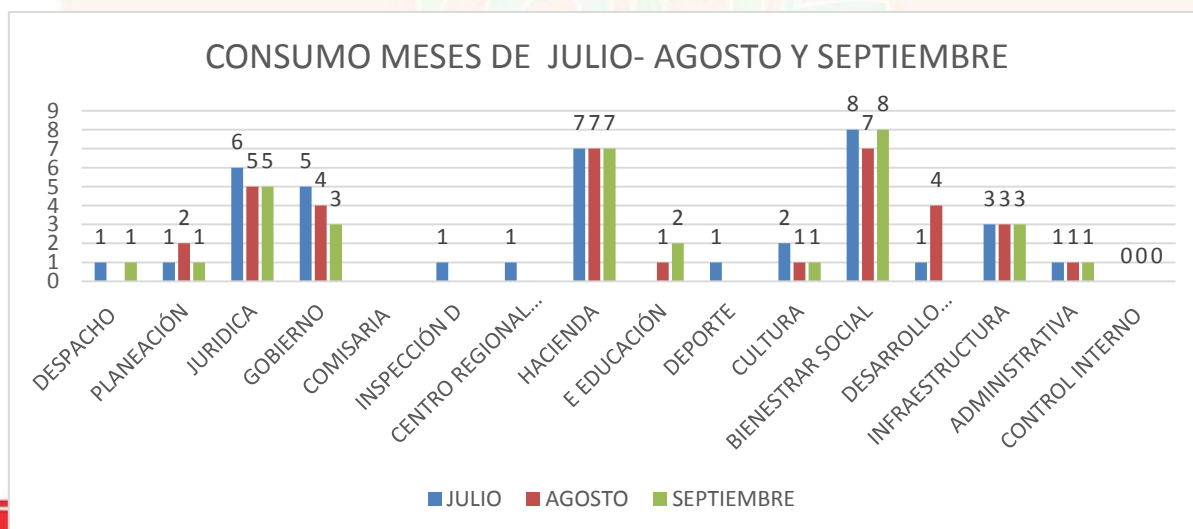
En el análisis de las cifras presentadas por la Secretaria de hacienda se evidencia que respecto de un trimestre a otro se realizó la ejecución de los gastos oportunamente lo que demuestra un incremento en la ejecución del -39.494%.



### SEGUIMIENTO POLITICAS DE CERO PAPEL

Con el ánimo de poder realizar la implementación de la política cero papel, la oficina de Control Interno elaboro una planilla de registro de consumo de papel por dependencias la cual fue diligenciada por la técnico operativo del área de bienes del municipio, la cual arrojo los siguientes resultados:

| DEPENDENCIA                 | JULIO | AGOSTO | SEPTIEMBRE |
|-----------------------------|-------|--------|------------|
| DESPACHO                    | 1     |        | 1          |
| PLANEACIÓN                  | 1     | 2      | 1          |
| JURIDICA                    | 6     | 5      | 5          |
| GOBIERNO                    | 5     | 4      | 3          |
| COMISARIA                   |       |        |            |
| INSPECCIÓN D                | 1     |        |            |
| CENTRO REGIONAL DE VICTIMAS | 1     |        |            |
| HACIENDA                    | 7     | 7      | 7          |
| E EDUCACIÓN                 |       | 1      | 2          |
| DEPORTE                     | 1     |        |            |
| CULTURA                     | 2     | 1      | 1          |
| BIENESTRAR SOCIAL           | 8     | 7      | 8          |
| DESARROLLO AGROPECUARIO     | 1     | 4      |            |
| INFRAESTRUCTURA             | 3     | 3      | 3          |
| ADMINISTRATIVA              | 1     | 1      | 1          |
| CONTROL INTERNO             | 0     | 0      | 0          |

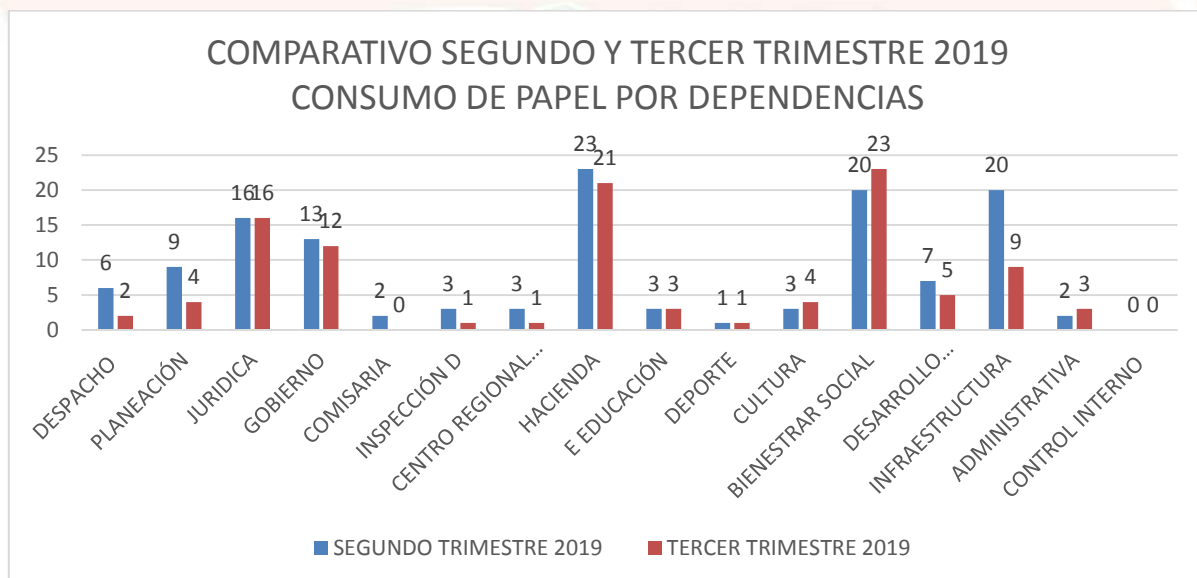




República de Colombia  
Departamento de Arauca  
Alcaldía Municipal de Tame  
Oficina de Control Interno



| DEPENDENCIA                 | SEGUNDO TRIMESTRE 2019 | TERCER TRIMESTRE 2019 | DIFERENCIA |
|-----------------------------|------------------------|-----------------------|------------|
| DESPACHO                    | 6                      | 2                     | 4          |
| PLANEACIÓN                  | 9                      | 4                     | 5          |
| JURIDICA                    | 16                     | 16                    | 0          |
| GOBIERNO                    | 13                     | 12                    | 1          |
| COMISARIA                   | 2                      | 0                     | 2          |
| INSPECCIÓN D                | 3                      | 1                     | 2          |
| CENTRO REGIONAL DE VICTIMAS | 3                      | 1                     | 2          |
| HACIENDA                    | 23                     | 21                    | 2          |
| E EDUCACIÓN                 | 3                      | 3                     | 0          |
| DEPORTE                     | 1                      | 1                     | 0          |
| CULTURA                     | 3                      | 4                     | -1         |
| BIENESTRAR SOCIAL           | 20                     | 23                    | -3         |
| DESARROLLO AGROPECUARIO     | 7                      | 5                     | 2          |
| INFRAESTRUCTURA             | 20                     | 9                     | 11         |
| ADMINISTRATIVA              | 2                      | 3                     | -1         |
| CONTROL INTERNO             | 0                      | 0                     | 0          |
|                             | 131                    | 105                   |            |







República de Colombia  
Departamento de Arauca  
Alcaldía Municipal de Tame  
Oficina de Control Interno



Se observa que las dependencias de la administración con mayor incremento de consumo de papel son la secretaria de bienestar social, hacienda, jurídica y gobierno, en el respectivo orden, de igual forma se observa que el mes con mayor consumo de papel fue el mes de julio.

### OBSERVACIONES

Se puede evidenciar que en el tercer trimestre del 2019, se incrementaron los gastos de funcionamiento en el tercer periodo respecto al segundo trimestre del 2019 en un 39.494%. En lo referente a honorarios profesionales, Remuneración de Servicios técnicos, internet, Imprevistos, viáticos a funcionarios, gastos emisora institucional, Materiales y Suministros, seguros de bienes muebles, Transferencia cuerpo de bomberos, estos incrementos que se generaron en el rubro de internet teniendo en cuenta que se debió comprar un Reuter y una ups para solucionar problemas con el servicio del mismo, en cuanto a los imprevistos se realizó el pago de evaluación y aprobación del plan saneamiento y manejo de vertimientos del municipio y la compra de la póliza de cumplimiento estatal para el convenio CM N° 3022608 de la alcaldía municipal de Tame, en cuanto a los gastos de la emisora institucional el incremento se debió a los pagos efectuados a sayco y a la contratación de prestación de servicios de apoyo a la gestión en operación, producción y labores periódicas de la emisora.

En igual forma se observa que las dependencias de la administración municipal en términos generales se están fijando metas en el uso adecuado de papel, siguiendo las directrices derivadas de la normatividad vigente.

### RECOMENDACIONES

- Se deben adoptar los lineamientos relacionados con eficiencia administrativa y cero papel dispuesto en el "MANUAL PARA LA IMPLEMENTACION DE LA ESTRATEGIA DE GOBIERNO EN LINEA DE LA REPUBLICA DE COLOMBIA".

Atentamente,

**MAGDA FRANCO BLANCO**  
Jefe Oficina Control Interno

Elaboró: Mirta Patricia Trujillo siempre